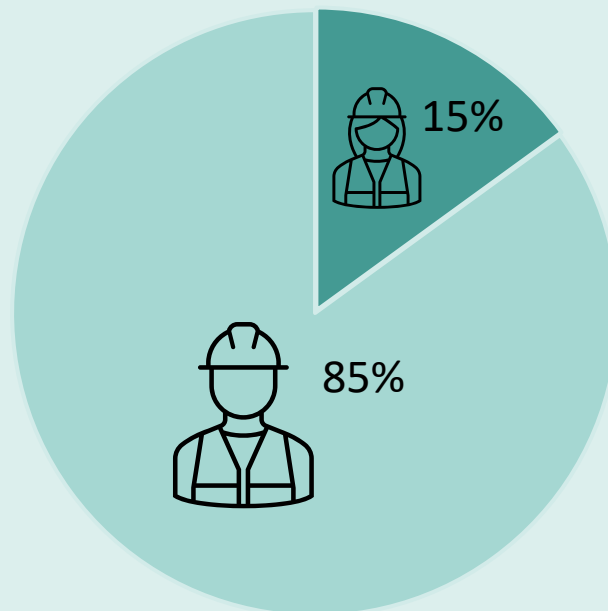


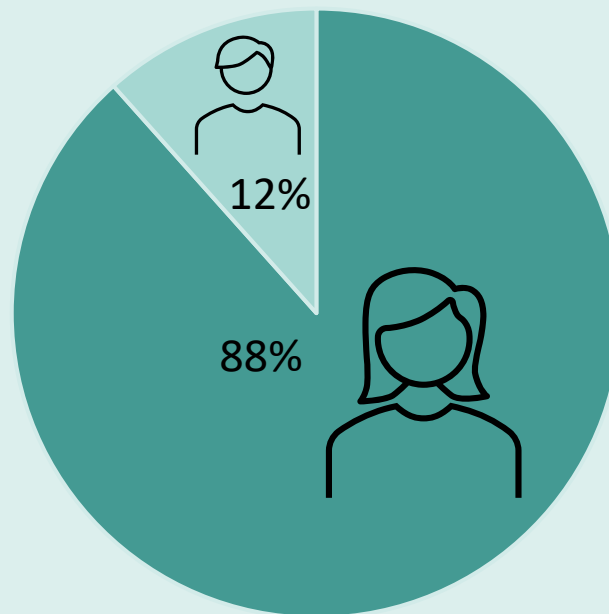
Lernende im Bereich Informatik, Ingenieurwesen und Technik



■ Frauen ■ Männer


(Bundesamt für Statistik, 2023)

Lernende im Bereich Gesundheitswesen



■ Frauen ■ Männer

(Bundesamt für Statistik, 2023)



94.6%

der Lehrpersonen an Primarschulen sind
Frauen.



26.5%

der Professor*innen an Universitäten sind
Frauen.

(Bundesamt für Statistik, 2022a)



Frauenanteil an Universitäten

38.7%

(1980)



52.6%

(2021)

(Bundesamt für Statistik, 2022b)

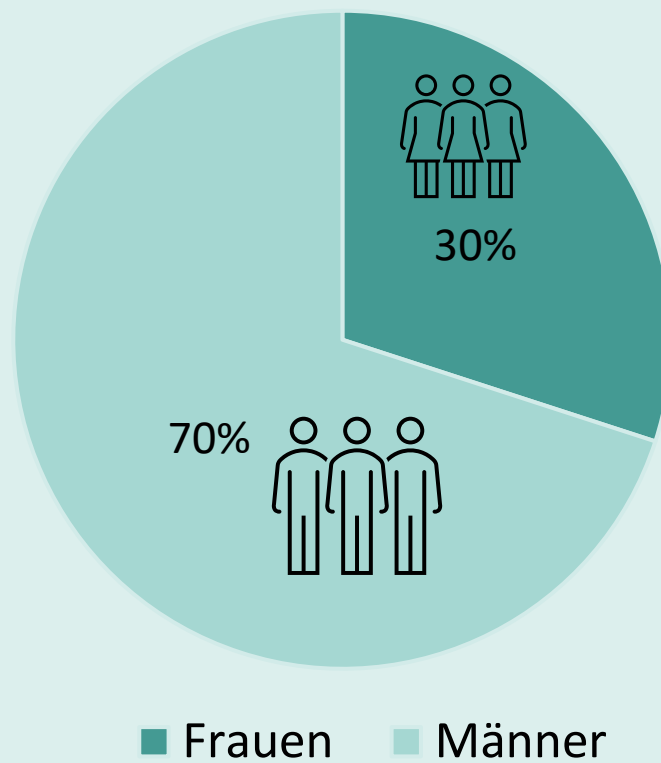


Frauenanteil in den Fachbereichen
Medizin und Pharmazie im Jahr 2021:

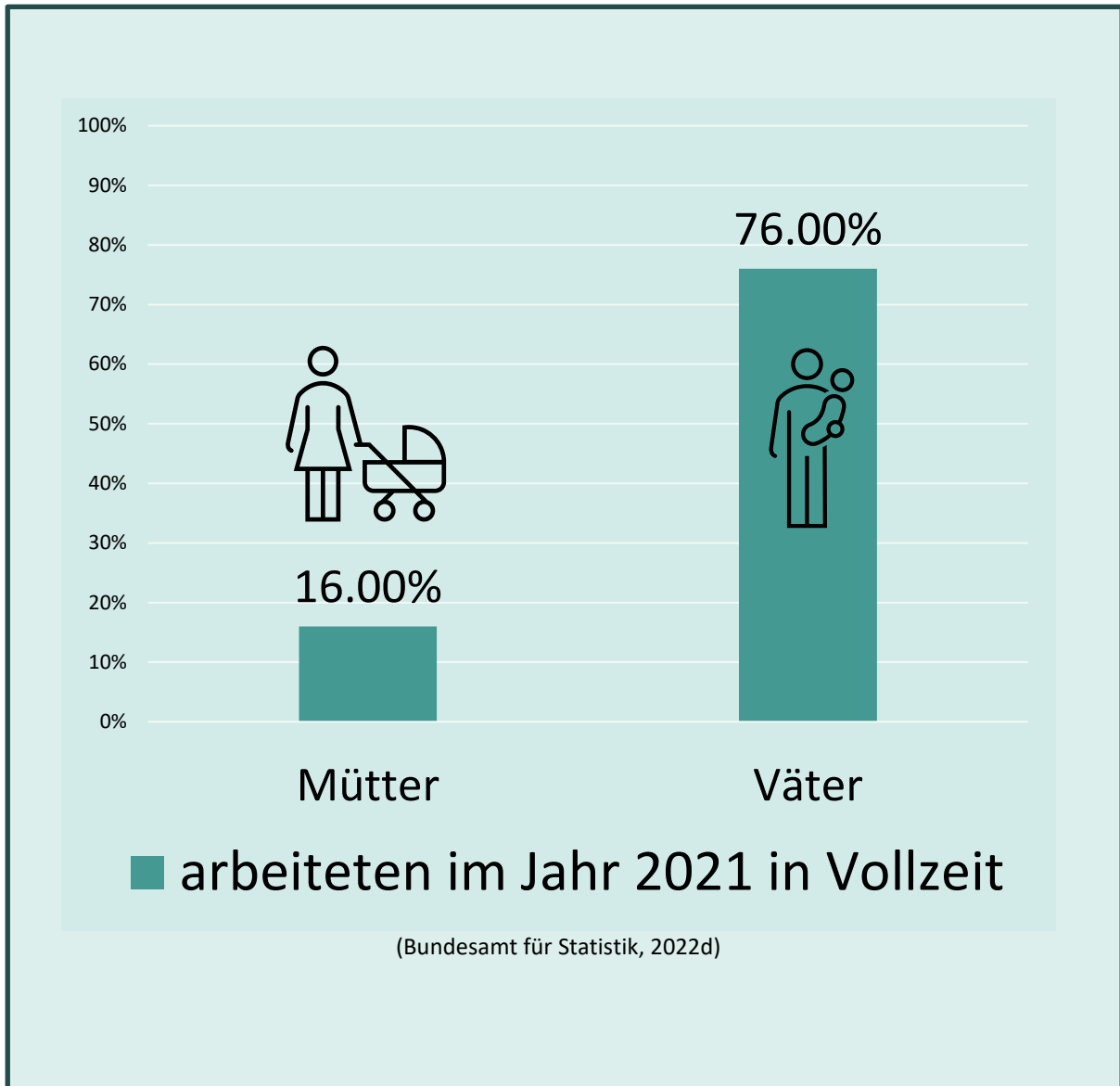
66.9%

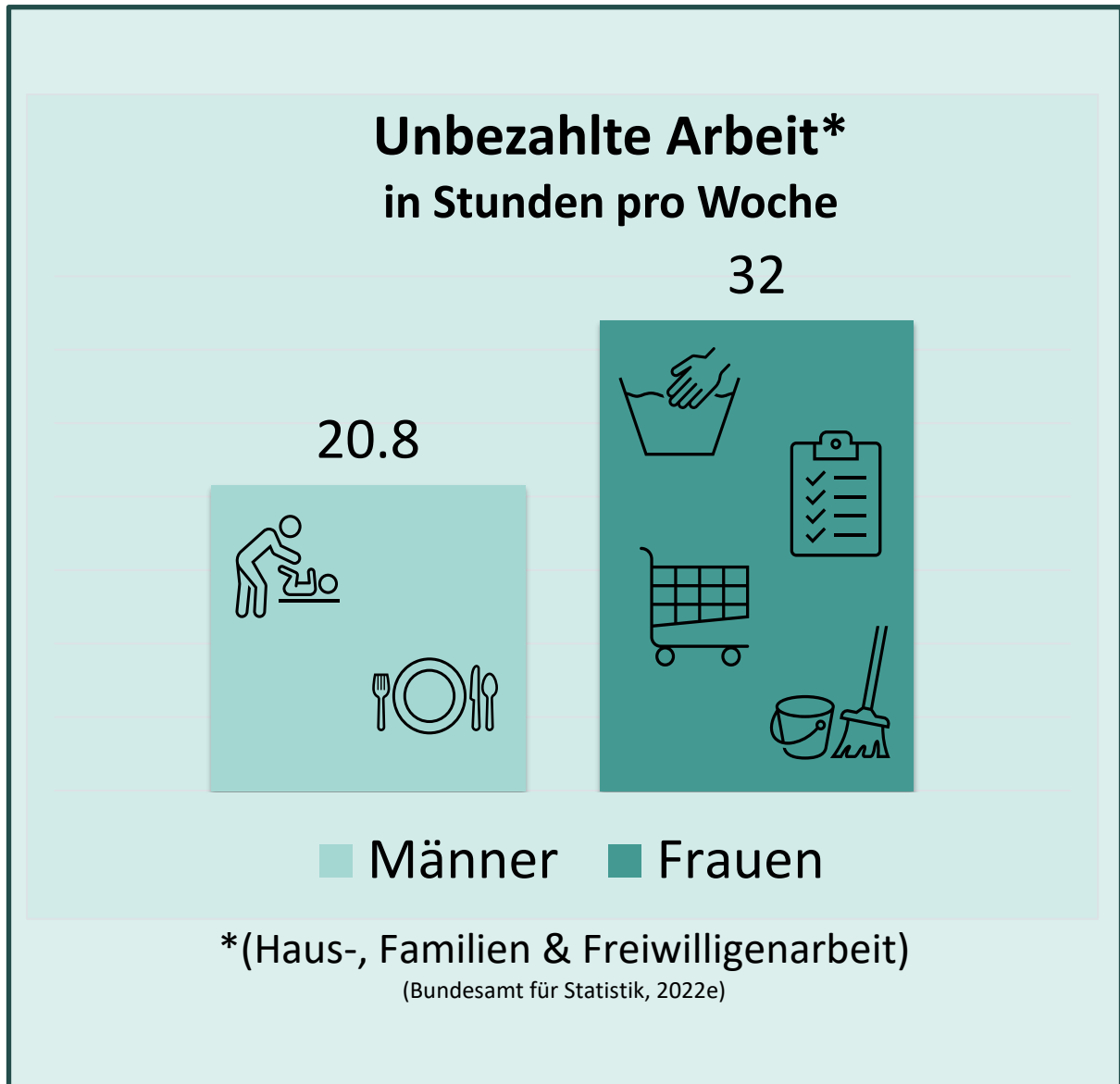
(Bundesamt für Statistik, 2022b)

Führungspositionen



(Bundesagentur für Arbeit, 2022; Bundesamt für Statistik, 2022)








39.3%

der Frauen in Teilzeitanstellungen würden
gerne Vollzeit arbeiten.

(Bundesamt für Statistik, 2018)



Monatlich verdienen Frauen im Durchschnitt

1500 CHF

weniger als Männer.

(EBG, 2022)

Literaturverzeichnis

1 & 2 Bundesamt für Statistik (BFS). (2023a). Berufliche Grundbildung nach Bildungsfelder.

3 Bundesamt für Statistik. (2022a). Frauenanteil bei den Lehrkräften nach Bildungsstufe.

4 & 5 Bundesamt für Statistik. (2022b). Eintritte in universitäre Hochschulen auf Stufe Diplom und Bachelor nach Fachbereichsgruppe, 1980-2021.

6 Bundesagentur für Arbeit. (2022c). Berichte: Blickpunkt Arbeitsmarkt – Die Arbeitsmarktsituation von Frauen und Männern. / Bundesamt für Statistik (BFS). (2022). SAKE 2021. Berufliche Stellung.

7 Bundesamt für Statistik (BFS). (2022d). Schweizerische Arbeitskräfteerhebung (SAKE). Mütter auf dem Arbeitsmarkt im Jahr 2021.

8 Bundesamt für Statistik (2022e) – Schweizerische Arbeitskräfteerhebung (SAKE), Modul «Unbezahlte Arbeit».

9 Bundesamt für Statistik. (2018). Schweizerische Arbeitskräfteerhebung (SAKE).

10 Büro für die Gleichstellung von Frau und Mann (EBG). (2022). Plattform Lohngleichheit.