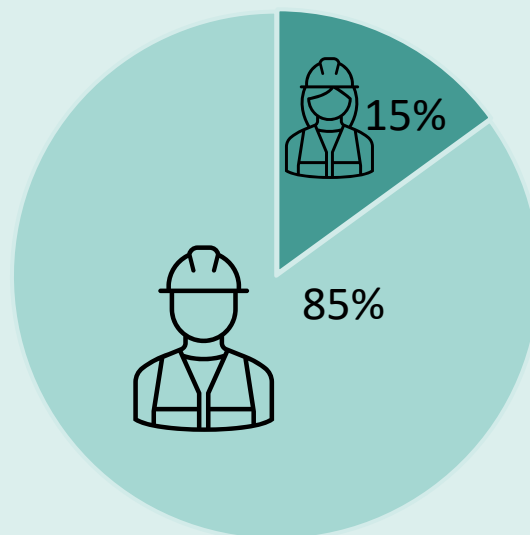


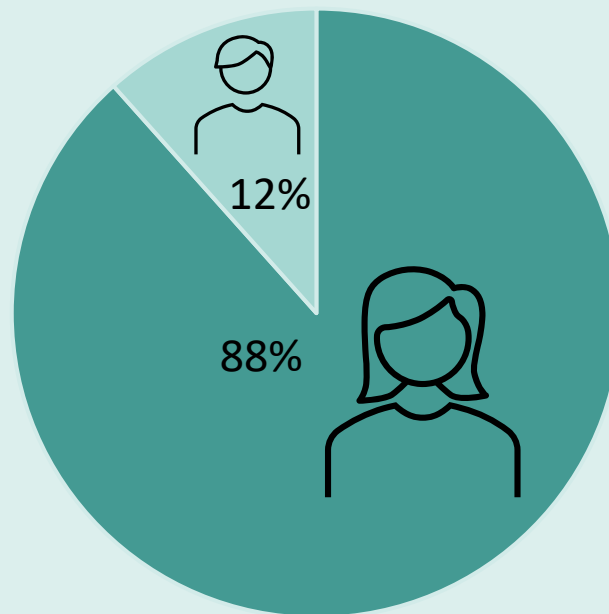
In formazione nei settori dell'informatica, dell'ingegneria e delle professioni tecniche



■ Donne ■ Uomini


(Ufficio federale di statistica, 2023)

In formazione nel settore sanitario



■ Donne ■ Uomini

(Ufficio federale di statistica, 2023)



94,6%

La percentuale di donne nel corpo docente
del livello primario I.



26,5%

La percentuale di donne nel corpo professo-
rale delle università.

(Ufficio federale di statistica, 2022a)



Percentuale di donne nelle università

38,7%

(1980)



52,6%

(2021)

(Ufficio federale di statistica, 2022b)

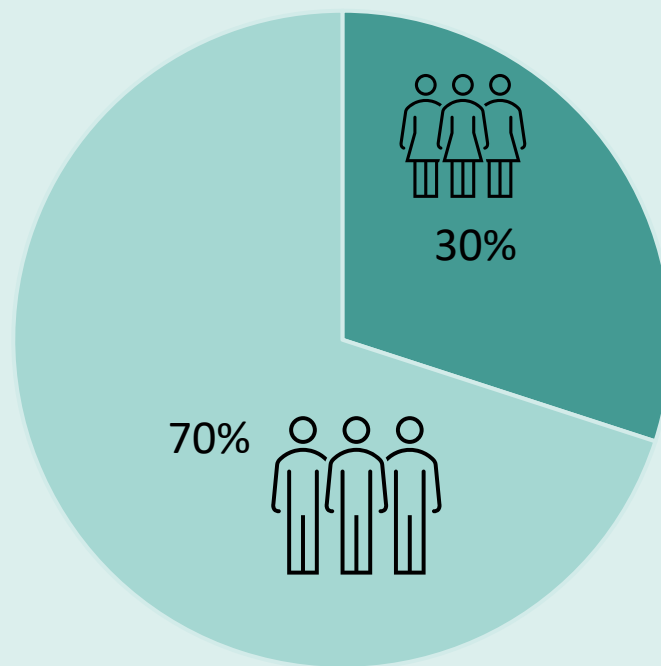


Percentuale di donne nei settori di studio
medicina e farmacia nel 2021:

66,9%

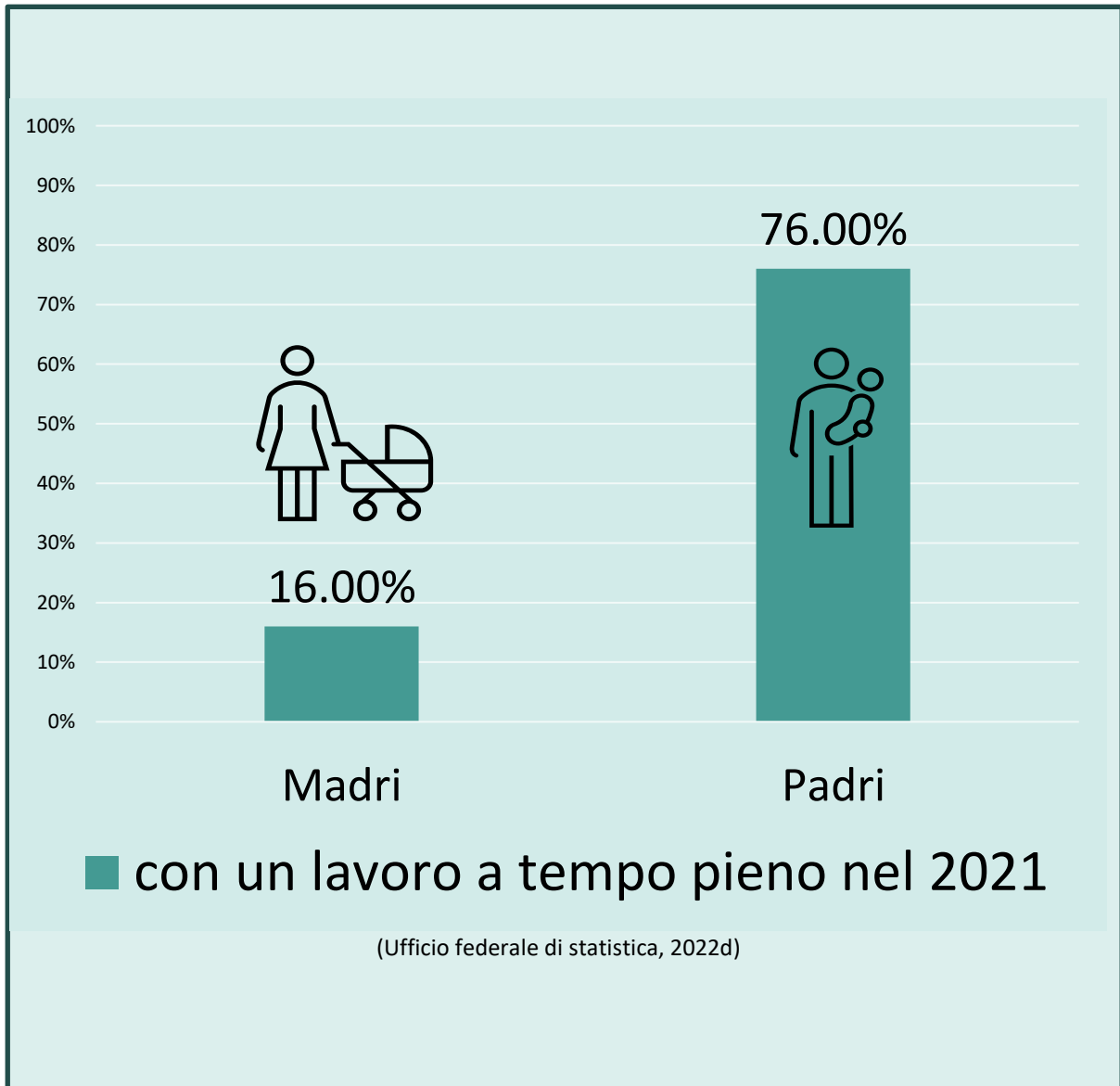
(Ufficio federale di statistica, 2022b)

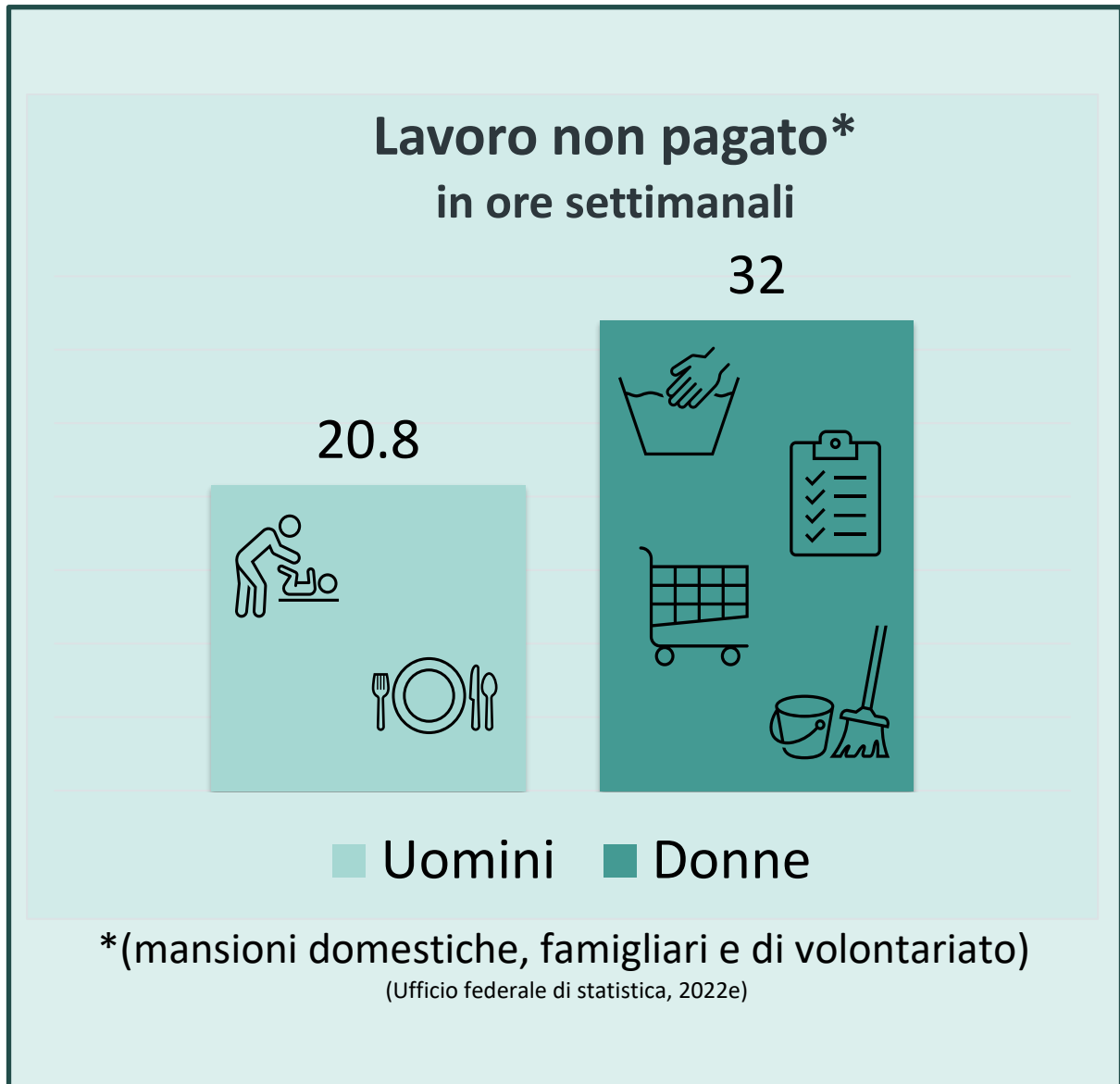
Funzioni dirigenziali



■ Donne ■ Uomini

(Ufficio federale di statistica, 2022)








39,3%

La percentuale di donne che lavorano a tempo parziale, ma vorrebbero un tempo pieno.

(Ufficio federale di statistica, 2018)



Le donne in media guadagnano al mese

1500 CHF

meno degli uomini.

(UFU, 2022)

Bibliografia

- 1 & 2 Ufficio federale di statistica. (2023a). Formazione professionale di base secondo i campi di studio.
- 3 Ufficio federale di statistica. (2022a). Quota di donne nel corpo insegnante per livello di formazione (scuole pubbliche).
- 4 & 5 Ufficio federale di statistica. (2022b). Nuove iscrizioni nelle università e nei politecnici federali a livello laurea/diploma e bachelor per settore di studio.
- 6 Ufficio federale di statistica. (2022). Rilevazione sulle forze di lavoro in Svizzera (RIFOS).
- 7 Ufficio federale di statistica. (2022d). Madri nel mercato del lavoro nel 2021.
- 8 Ufficio federale di statistica. (2022e). Lavoro non remunerato (Modulo della RIFOS).
- 9 Ufficio federale di statistica. (2018). La RIFOS in breve 2018. Rilevazione sulle forze di lavoro in Svizzera.
- 10 Ufficio federale per l'uguaglianza fra donna e uomo (UFU). (2022). Parità salariale.